¿CÓMO ELEGIR TU TAPA DE INODORO?

1 Fíjate en el modelo de tu tapa, si es redondeada, rectangular u ovalada.

2 Toma las medidas de tu inodoro para que la tapa se adapte perfectamente a tu baño.

3 Elige las características que puedes tener para tu tapa:

- Caída amortiguada para evitar los golpes, son mucho más seguras para los niños, ya que evitan que se atrapen los dedos.
- Sistema de fijación superior, más cómodo y rápido.
- Material antibacterias.
- Desmontaje rápido de la tapa que facilita la buena limpieza de forma más cómoda.
- Duroplast: alta resistencia a los golpes, es un material antibacteriano que proporciona alta higiene.

MODELO	FORMA	CARACTERÍSTICAS	SE ADAPTA A:
KAURI PLUS LAKUA Un baño de sensaciones	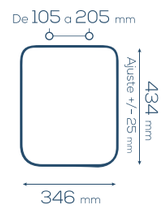	• Duroplast. • Excéntrica. • Sistema amortiguado. • Bisagra acero inox. • Material antibacterias.	Kauri de Lakua The gap de Roca Gala 2000 de Gala Conca de Ideal Standard Rak de Metropolitan Consultar otras opciones
ONIX PLUS LAKUA Un baño de sensaciones	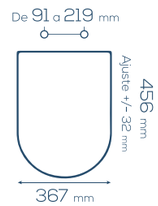	• Duroplast. • Excéntrica. • Sistema amortiguado. • Bisagra acero inox. • Material antibacterias.	Onix de Lakua Zafiro de Lakua Meridian de Roca Giralda de Roca Conect de Ideal Standard Consultar otras opciones
JASPE LAKUA Un baño de sensaciones	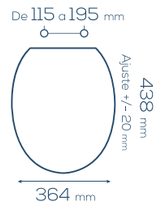	• Duroplast. • Excéntrica. • Fácil instalación. • Bisagra acero inox. • Material antibacterias.	Jade de Lakua Victoria de Roca Elia de Gala San Remo de Ideal Standard Omnia classic de V&B Consultar otras opciones
CORIN LAKUA Un baño de sensaciones	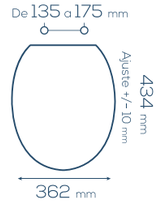	• Polipropileno. • Excéntrica. • Caída amortiguada. • Fácil instalación y limpieza. • Antibacteriano.	Jade de Lakua Victoria de Roca Elia de Gala Isella de Ideal Standard Optima de Tatai Consultar otras opciones
ALDA LAKUA Un baño de sensaciones	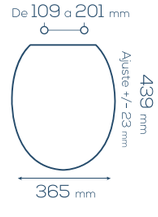	• Polipropileno. • Excéntrica. • Fácil instalación. • Antibacteriano.	Victoria de Roca Elia de Gala Ecco de Ideal Standard Omnia classic de V&B Europa de Valadares Consultar otras opciones