

SIMPLES, DOBLES Y TRIPLES

Norma
EN 131
Europea

Capacidad
150
Kg

CARACTERÍSTICAS










Espesor de aluminio 1,2 mm

Tacos de apoyo de caucho antideslizante

Perfil 65 x 25 mm

Peldaño de medidas 28x28mm con antideslizante



	 Altura Fechada Altura Cerrada Closed Length (m)	 Altura Máxima Altura Máxima Max. Length (m)	 Alt. Útil Abierta Alt. Trabajo Ext. W. Height Combi (m)	 Degraus Peldaños Steps (uni.)	 Peso Peso Weight (kg)	 Volume (5 Unidades) (5 Units) (m3)
Standard Simple <i>Standard Simple</i> 	2,00	-	-	7	4,00	0,270
	2,50	-	-	9	4,50	0,337
	* 3,00	-	-	11	5,50	0,405
	* 3,50	-	-	13	6,50	0,472
	* 4,00	-	-	15	7,50	0,540
	* 5,00	-	-	19	9,75	0,750
Standard Dupla <i>Standard Dupla</i> 	2,00	3,25	2,00	2x7	8,50	0,560
	2,50	4,25	2,45	2x9	10,25	0,700
	* 3,00	5,25	2,95	2x11	13,75	0,840
	* 3,50	6,25	3,45	2x13	14,50	0,980
	* 4,00	7,25	3,90	2x15	16,25	1,120
Standard Tripla <i>Standard Tripla</i> 	2,00	4,50	2,75	3x7	13,25	0,750
	2,50	6,00	3,25	3x9	15,50	0,937

*C/ Base